


GUIDE DE MESURE : COMMENT MESURER VOTRE STORE ENROULEUR

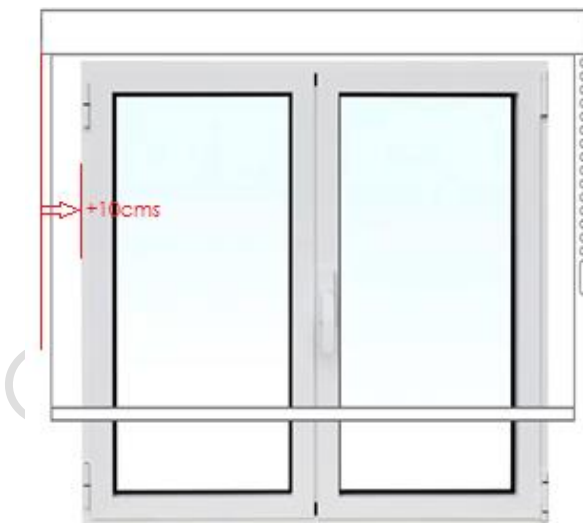
COMMENT MESURER LA LARGEUR DU STORE :

Il convient de noter que **la largeur totale du ricanement** est la mesure du **tiroir**. La mesure que nous devons mettre lors du placement de la commande est la mesure totale du ricanement. Cela signifie que le tissu aura entre 3,2 et 4,4 cm de moins que la largeur totale du **cheval**, selon le type d'entraînement choisi et le tiroir sélectionné:

Mesure que je dois mettre pour passer ma commande: **Largeur totale du store**



- Q- BOX 55:
 - Chain & Motor Drive - 1,4 (a1)+ 1,8 (a2) cms = **3,2 cms**
- Q- BOX 85, Q-STYLE 85:
 - Entraînement en chaîne s 1,8 (a1)+ 1,8 (a2) cms = **3,6 cms**
 - Motor drive 40 x 1,8 (a1)+ 2,6 (a2) cms = **4,4 cms**
 - Entraînement moteur batterie s 1,8 (a1)+ 1,9 (a2) cms = **3,7 cms**
- Q-BOX 100, Q-STYLE 100:
 - Entraînement en chaîne s 1.8 (a1)+ 1.8 (a2) cms = **3.6 cms**
 - Motor drive x 1.8 (a1)+ 2.6 (a2) cms = **4.4 cms**



En règle générale, nous devons ajouter entre **5 et 10 cm à la largeur** de la fenêtre de chaque **côté** du cadre extérieur de la fenêtre.

Si la fenêtre ou la porte est à côté d'un mur, nous **mesurons** à partir du mur à l'extrémité du cadre extérieur de la fenêtre **et ajouterons entre 5 et 10 cms seulement d'un côté**

Si la fenêtre ou la porte se trouve entre les murs, nous mesurons **l'écart** que nous avons et nous **escompteront 0,5 cm.**



COMMENT MESURER LA FENÊTRE CENTRÉE AVEC DE L'ESPACE SUR LES CÔTÉS

LARGEUR - MESURE DE FENÊTRE + 5 CMS DE
CHAQUE CÔTÉ

HAUTE INSTALLATION À LE PLAFOND:

Hauteur du plafond à l'extrémité de la fenêtre
+ 5 cms

INSTALLATION DE MURS HAUTS

Hauteur de la fenêtre + 15/20 cm en haut + 5
cm en bas



COMMENT MESURER LA FENÊTRE COLLÉE À UN MUR


LARGEUR - MESURE DE FENÊTRE + 5 CMS SUR
LE CÔTÉ LIBRE

HAUTE INSTALLATION À LE PLAFOND:

Hauteur du plafond à l'extrémité de la fenêtre
+ 5 cms

INSTALLATION DE MURS HAUTS

Hauteur de la fenêtre + 15/20 cm en haut + 5
cm en bas





COMMENT MESURER LA FENÊTRE ENTRE LES MURS

LARGEUR - MESURE CREUSE TOTALE - 0,5 CMS DE CHAQUE CÔTÉ

HAUTE INSTALLATION À LE PLAFOND:

Hauteur du plafond à l'extrémité de la fenêtre + 5 cms

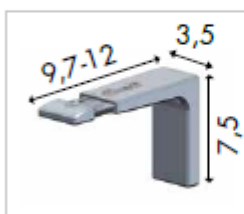
INSTALLATION DE MURS HAUTS

Hauteur de la fenêtre + 15/20 cm en haut + 5 cm en bas

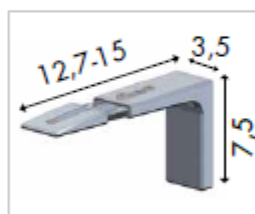


C'est le sens de la bobine dans le système Q-BOX est toujours collé au verre, donc si vous voulez sauver un obstacle, vous devrez mettre des carrés au tiroir par le haut qui détiennent le support.

100



130



160

